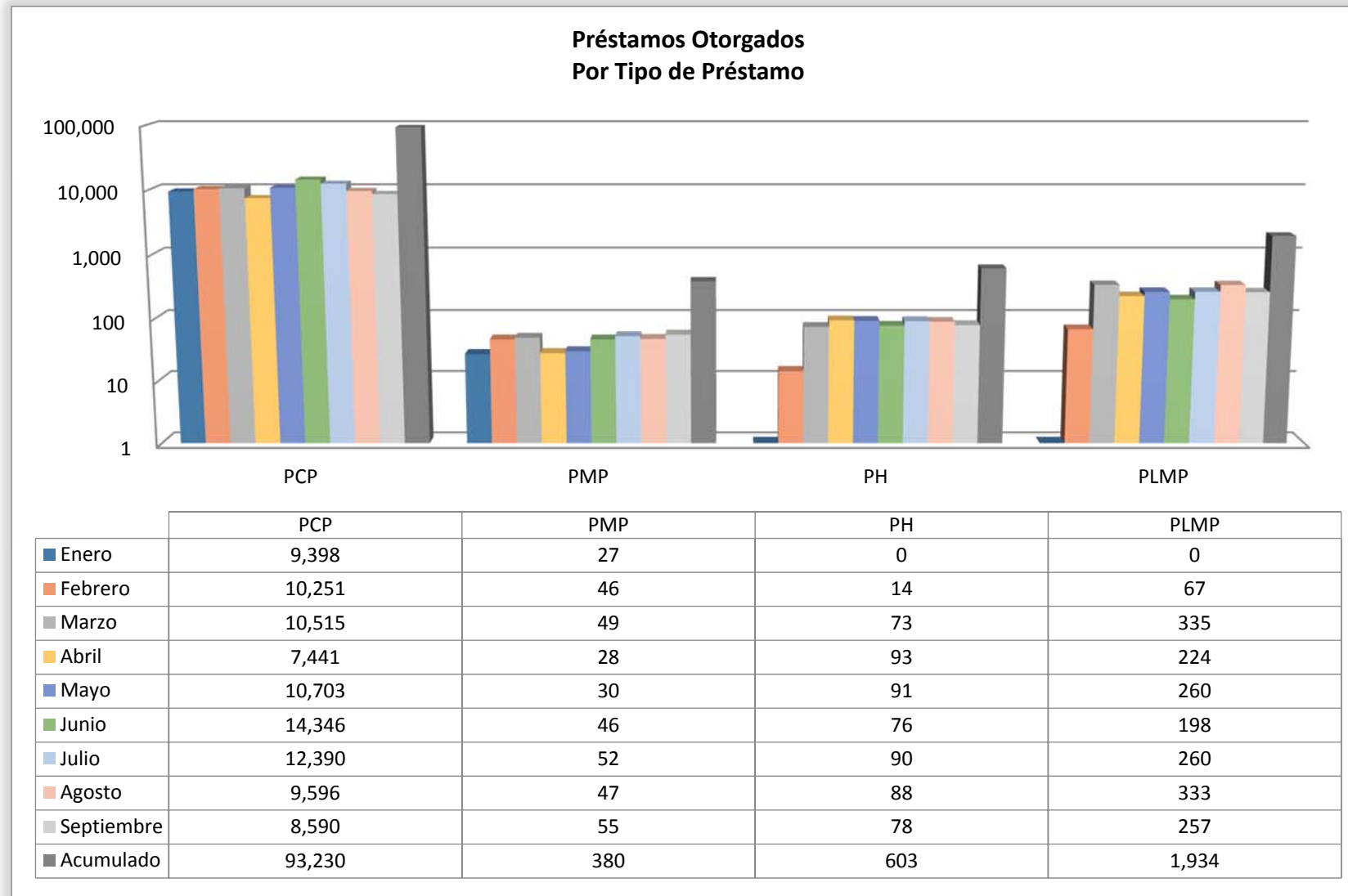
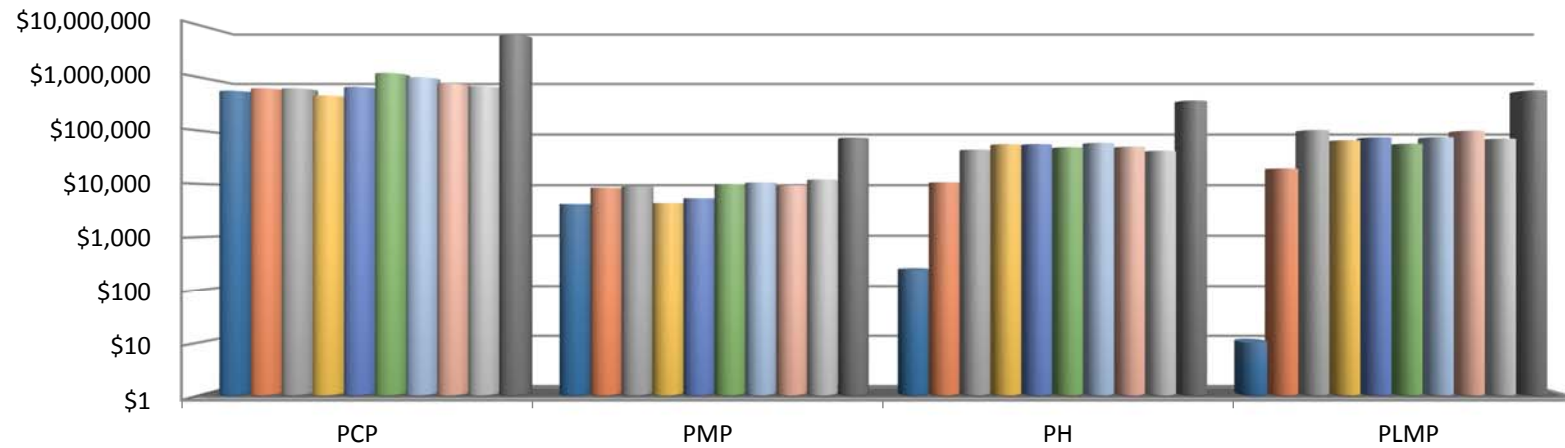


PRÉSTAMOS OTORGADOS									
Enero - Septiembre 2019									
Cifras expresadas en miles de pesos									
	PCP		PMP		PH		PLMP		
	No de Préstamos	Monto	No de Préstamos	Monto	No de Préstamos	Monto	No de Préstamos	Monto	
Enero	9,398	\$ 556,047	27	\$ 4,195	0	\$ 243	0	\$ 10	
Febrero	10,251	\$ 618,596	46	\$ 8,475	14	\$ 10,684	67	\$ 19,476	
Marzo	10,515	\$ 618,748	49	\$ 8,932	73	\$ 43,777	335	\$ 102,102	
Abril	7,441	\$ 453,796	28	\$ 4,370	93	\$ 55,440	224	\$ 65,947	
Mayo	10,703	\$ 656,618	30	\$ 5,385	91	\$ 55,603	260	\$ 74,431	
Junio	14,346	\$ 1,198,041	46	\$ 9,931	76	\$ 48,425	198	\$ 56,423	
Julio	12,390	\$ 995,805	52	\$ 10,612	90	\$ 58,686	260	\$ 75,450	
Agosto	9,596	\$ 758,349	47	\$ 9,391	88	\$ 49,810	333	\$ 99,529	
Septiembre	8,590	\$ 682,277	55	\$ 12,036	78	\$ 41,843	257	\$ 70,431	
Acumulado	93,230	\$ 6,538,277	380	\$ 73,327	603	\$ 364,511	1,934	\$ 563,799	

Estadísticas Préstamos 2019



**Montos Ejercidos
Por Tipo de Préstamo**

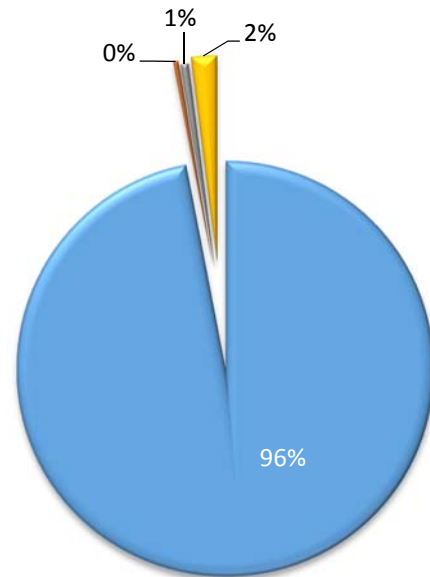


	PCP	PMP	PH	PLMP
■ Enero	\$556,047	\$4,195	\$243	\$10
■ Febrero	\$618,596	\$8,475	\$10,684	\$19,476
■ Marzo	\$618,748	\$8,932	\$43,777	\$102,102
■ Abril	\$453,796	\$4,370	\$55,440	\$65,947
■ Mayo	\$656,618	\$5,385	\$55,603	\$74,431
■ Junio	\$1,198,041	\$9,931	\$48,425	\$56,423
■ Julio	\$995,805	\$10,612	\$58,686	\$75,450
■ Agosto	\$758,349	\$9,391	\$49,810	\$99,529
■ Septiembre	\$682,277	\$12,036	\$41,843	\$70,431
■ Acumulado	\$6,538,277	\$73,327	\$364,511	\$563,799

Número de Préstamos Otorgados

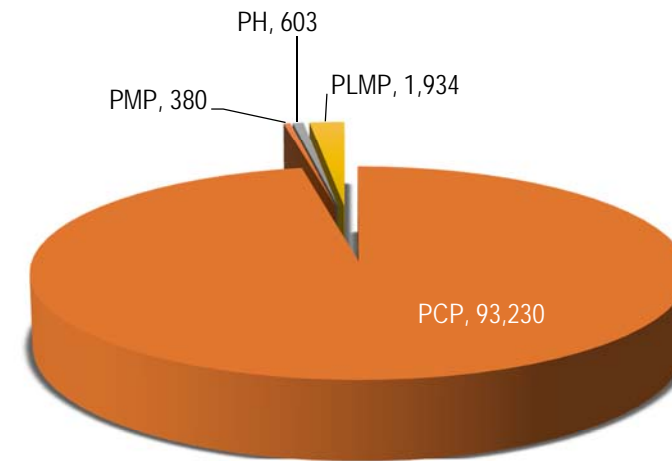
Enero - Septiembre 2019

■ PCP ■ PMP ■ PH ■ PLMP

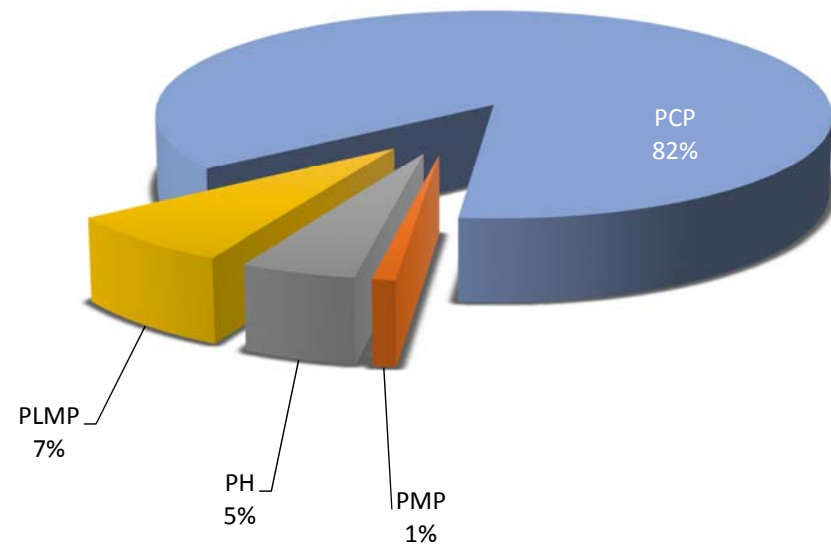


Número de Préstamos Otorgados

Enero - Septiembre 2019



Monto Ejercido
Enero - Septiembre 2019



Monto Ejercido
Enero - Septiembre 2019

